

MAÜ MİMARLIK BÖLÜMÜ
LİSANS ÖĞRETİMİ BİTİRME PROJESİ YÖNERGESİ

1. Bitirme Çalışmasının Amacı ve Kapsamı

Bitirme çalışması öğrencinin mimari düşünce ve tasarım geliştirebilme becerilerinin lisans eğitimi sonucunda ulaştığı seviyeyi değerlendirmeye yönelik bir dönemlik mimari proje çalışmasıdır.

2. Bitirme Çalışmasını Alabilme Koşulları:

Bir öğrencinin Bitirme Çalışması alabilmesi için;

- a. Almakla yükümlü olduğu derslerin tümüne yazılmış olması gerekmektedir.
- b. Mimari Proje dersini, 7. yarıyıl Mimari Proje dersi dahil, bütün yarıyıllarda başarmış olması şarttır.
- c. Konstrüksiyon Atölyesi dersini başarmış olması gerekmektedir.

3. Bitirme Çalışması Jürisi/Jürilerin Oluşturulması ve Koordinasyonu:

Mimarlık Bölüm Başkanlığı bölüm öğretim üyesi ve elemanlarından oluşan bitirme projesi jürisini oluşturarak ders görevlendirmeleri ile birlikte Dekanlığa bildirerek ilan eder. Mimarlık Bölüm Başkanlığı gerekli gördüğü takdirde fakülte dışından ve diğer üniversitelerden öğretim elemanları ile mimari ile ilgili pratikler yapan kişileri Fakülte Kurulu'nun onayıyla jüriye dâhil edebilir.





4. Bitirme Çalışması Jürisinin Sorumlulukları

- Bitirme projesinin konu ve konularını, kapsamını, çalışma ölçütleri ile takvimini belirlemek ve derse yazılım süresinin bitiminden sonra akademik ders yılının ilk haftası sonunda Mimarlık Bölüm Başkanlığı'na bildirmek,
- Bitirme projesinin sunum niteliklerini ve özelliklerini belirleyerek ilan etmek,
- Öğrencilerin bitirme projesini alabilme koşullarına uygunluğunu denetlemek,
- Öğrencilerin bitirme projelerini istenen nitelik ve ölçülerle, programa uygunluğunu değerlendirmek,
- Öğrencinin bitirme projesi sürecindeki devamını denetlemek,
- Yarıyıl sonunda ve yarıyıl içinde toplanarak öğrencinin proje savunmasını dinlemek ve değerlendirmek,
- Öğrencilerin başarı notunu Mimarlık Bölüm Başkanlığı'na bildirmek.

5. Bitirme Çalışmasının Yürütülmesi

Her yarıyıl ders görevlendirmeleri sırasında Bölüm Başkanlığı tarafından belirlenerek Fakülte Kurulu tarafından onaylanan Bitirme Projesi Jürisi yarıyılın ilk haftası içinde Bitirme Projesi konu/konularını, yöntemini, gereklilikleri belirleyerek Bölüm Başkanlığı'nın onayıyla ilan eder.

Öğrenciler ara jüriye katılmak zorundadır. Ara jürilerin not ortalaması ara sınav notu olarak kabul edilir. Ara jürilerden bir veya birkaçına girmeyen öğrenci mazeretin

bitimi tarihinden itibaren en geç 1 hafta içinde öğrenci mazeretini belgelediği ve mazereti Fakülte Yönetim Kurulunca kabul edildiği takdirde mazeret jürisine kabul edilir.

6. Bitirme Çalışmasının Teslimi ve Değerlendirilmesi

Bitirme projesi Mimarlık Bölüm Başkanlığı tarafından yarıyılın ilk haftası içinde ilan edilen tarihte ve istenen nitelikte teslim edilir. Belirtilen gün veya saatte teslim edilmeyen bitirme projesi sınava alınmaz.

Bitirme projesi sınavı Mimarlık Bölüm Başkanlığı tarafından yarıyılın ilk haftası içinde ilan edilen tarihte Bitirme Projesi Çalışması Jürisi tarafından yapılır. Jüri, Bitirme projesi sınavının özelliklerini Mimarlık Bölüm Başkanlığı'na yarıyılın ilk haftası içinde bildirir.

Öğrencinin başarı notu jüri tarafından Bölüm Başkanlığı'na bildirilir.

7. Bitirme Çalışmasında Başarısızlık Durumu ve Tekrar

Bitirme projesine ait yükümlülüklerini yukarıda yazılı koşullar çerçevesinde yerine getirmeyen ve başarısız olan öğrenciler bir sonraki dönemde bitirme projesi için Bölüm Başkanlığı tarafından görevlendirilen jüri tarafından belirlenen yeni bitirme projesi koşullarına uymak zorundadır.

Bitirme projesinden başarısız olan öğrencinin başarısız olduğu konu ve çalışma ile tüm ilişkisi kesilir. Bitirme projesinin bütünleme ve mazeret hakkı yoktur.

8. Yürütme ve Yürürlük

Bitirme projesi uygulama esasları yönergesi, Mardin Artuklu Üniversitesi Senatosu tarafından kabul edildiği tarihte yürürlüğe girer.

2c hükmü 2014-2015 akademik yılı bahar yarıyılında yürürlüğe girer.

Bu yönerge hükümleri Mardin Artuklu Üniversitesi Mimarlık Fakültesi Mimarlık Bölüm Başkanı tarafından yürütülür.

157-12 666